

## СВЕТИЛЬНИК TLC236-1 EL



230V  
50Hz



IP20

EL

cos φ  
≥0,96

КП  
<5%

Модель **TLC236-1 EL**

Артикул **01389**

### ХАРАКТЕРИСТИКИ

Количество ламп **2x36 Вт**

Тип лампы **ЛЛ T8 G13**

Оптическая система **Растр**

Степень защиты **IP20**

Класс защиты **I класс**

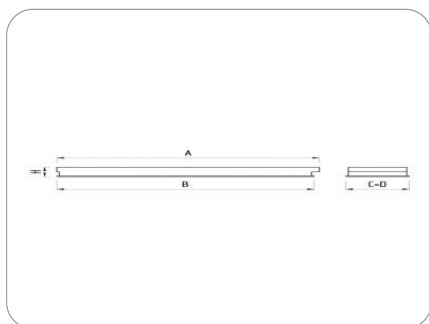
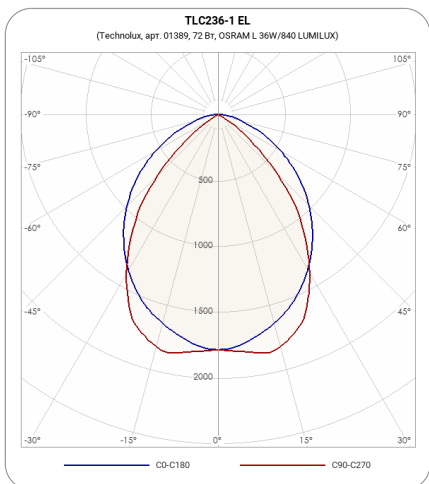
Габаритные размеры (ДхШхВ), мм **1195x295x85**

Климатическое исполнение **УХЛ4**

Коэффициент мощности **≥0,96**

Способ монтажа **В потолок**

Блок аварийного питания **нет**



### ОБЛАСТЬ ПРИМЕНЕНИЯ

- Офисы, административные здания.
- Магазины.
- Учебные заведения.
- Учреждения здравоохранения и т.п.


### УСТАНОВКА

- Встраиваются в подвесные потолки Армстронг (с видимыми направляющими T24 или T15), либо Гипсокартон (с помощью дополнительного комплекта крепления)

## КОНСТРУКЦИЯ

- Корпус из листовой стали с полимерным покрытием белого цвета.
- Оптическая система - зеркальная решетка из анодированного алюминия с высоким коэффициентом отражения. Устанавливается в Корпус и фиксируется специальными защелками.
- Пускорегулирующая аппаратура (ПРА) - Helvar, Osram, Philips: в модификации EL - электронный балласт, класс EEL=A2,  $\cos \varphi \geq 0,96$ , коэффициент пульсаций освещенности  $< 5\%$ ; в модификации EM - светильник укомплектован блоком аварийного питания (БАП) на 1 час (в базовом исполнении) или 3 часа (под заказ).
- Патроны для ламп (ЛЛ) и стартеродержатели - BJB.
- Клеммная колодка - Tridonic.
- В светильник по отдельному заказу могут быть установлены лампы Osram или Philips.

АКСЕССУАРЫ

#	Изображение	Описание	Артикул
1		Комплект крепления светильника в потолки из гипсокартона	01860